



Blé tendre d'hiver

Sem-Partners

La nouvelle dynamique des semences





Fiche technique mise à jour janvier 2016

GALOPAIN

La force tranquille !



Caractéristiques

-  **Adapté aux semis d'Octobre à mi-Février ; semis possibles dès mi-October en zones précoces** (*Centre Ouest, Centre, Bassin Parisien, Ouest, Centre Est, Sud*)
 -  **Très productif**
 -  **Tolérant Rouille jaune**
 -  **Excellente qualité : **Recommandé par la Meunerie Française****
- **Galopain** : récolte précoce, rendement important et qualité technologique confirmée

Critères Agronomiques

Type : ½ alternatif à alternatif (7) *type Cézanne*
Précocité à montaison : ½ tardif (4) *type Apache*
Précocité à épiaison et à maturité : Précoce (7,5)
Résistance au froid hivernal : Bonne (5)
Résistance à la verse : Assez Résistant

Qualité

Poids Spécifique : Moyen
Teneur en protéines : Elevée
Classe Qualité : **Blé Panifiable supérieur (BPS)**
Viscosité potentielle : 2,3 - faible
Classe de dureté : Medium soft

Profil technologique très proche de la variété Apache
 → bonne force boulangère (W), P/L bas (~0,5), et bonne note de panification (comprise entre 255 et 280)



½ Alternatif



Précoce



BPS



Recommandé par la meunerie



Bonne productivité



Résistant Rouille Jaune



Tolérant Chlortoluron

Sem-Partners


La nouvelle dynamique des semences

57 rue de Marsinval 78540 VERNOUILLET

Tél: 01 39 71 85 60 Fax: 01 39 28 01 33

Email: contact@sem-partners.com

Caractéristiques générales

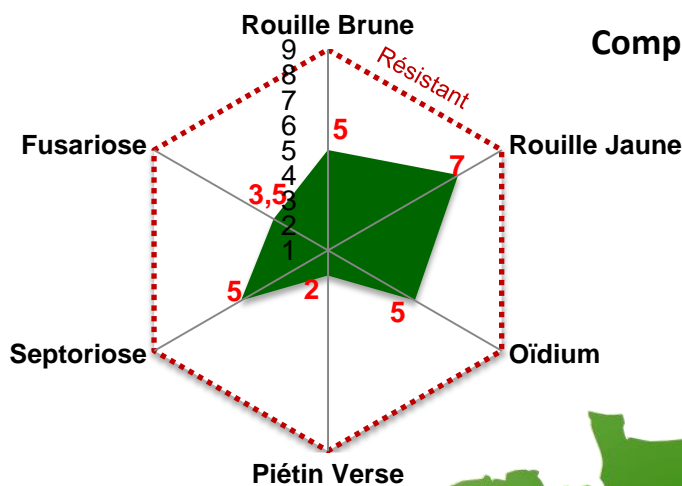


Notes officielles GEVES inscription Octobre 2008

Particularité

Le caractère alternatif de GALOPAIN permet des semis tardifs d'automne et des semis de rattrapage en février.

Comportement maladies - Productivité



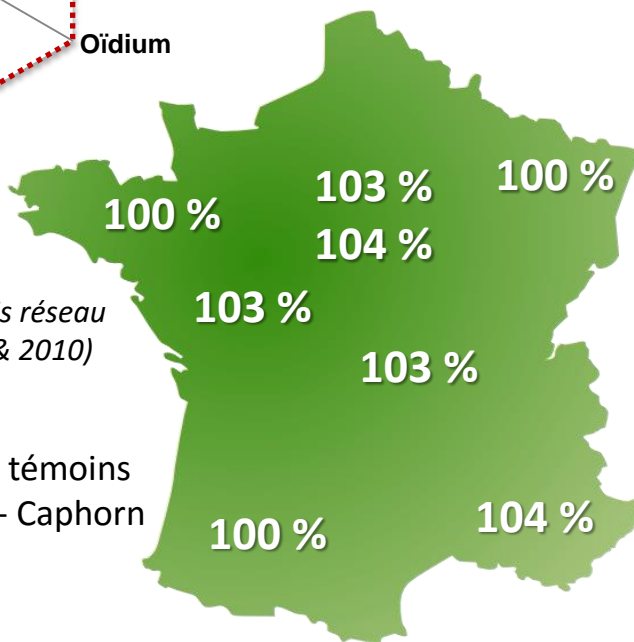
Particularité

GALOPAIN apporte une grande souplesse dans les dates de semis et une régularité de productivité sur 3 ans, confirmée en 2009 et 2010 en toutes régions.

Productivité

(en % de la moyenne des essais réseau post-inscription Arvalis 2009 & 2010)

En zone Sud : 109,89 % des témoins officiels, Aubusson - Apache - Caphorn



Particularité

Une conduite culturale classique conviendra pour obtenir le meilleur de GALOPAIN.

Conseils de culture

La densité de semis dépend de la date et des conditions d'implantation de la culture: prévoir entre 250 à 320 grains/m² dans des conditions optimum de semis de mi-octobre à fin décembre dans les régions Centre, Ouest et Sud et 320 à 350 grains/m² pour les semis de mi-février. Compte tenu de son rythme de développement végétatif rapide, il est préférable de ne pas semer GALOPAIN trop tôt à l'automne afin d'éviter tout risque de gel de l'épi dans la gaine. Pour les semis d'automne, il est conseillé d'appliquer un régulateur et plus, si nécessaire. Une protection fongicide adaptée vous assurera rendement et qualité. La fumure azotée est raisonnée en fonction de l'objectif de rendement et du précédent cultural suivant la méthode du bilan N en veillant à limiter le 1er apport (maxi. 60 unités). GALOPAIN se récoltera précocement et facilement sans précautions particulières.