


ZOLLERN SPELZ

Épeautre

Panifiable

Zone
de culture



Un épeautre très
productif et sain

- ◆ Très haut potentiel de rendement
- ◆ Excellent comportement à l'ensemble des maladies, notamment la rouille jaune
- ◆ Très tolérant à la verse



SEM-PARTNERS
Semences - Conseils - Services



ZOLLERN SPELZ

Épeautre

Panifiable



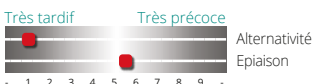
RENDEMENT*

Rendement Réseau EXPEBIO
En % de la moyenne des essais

2021 | **106,0%** |


AGRONOMIE*

Précocité



Bon* pouvoir couvrant

Froid / verse



Zone de culture

Qualité

PS	élevé
Protéines	14,5% (nu) / 12,5% (vêtu)
Qualité boulangère (W, P/L, Zélény, gluten humide...)	W = 180

MALADIES*

Profil



- Très haut potentiel de rendement
- Excellent comportement à l'ensemble des maladies, notamment la rouille jaune
- Très tolérant à la verse

Sources chiffrées : CTPS / ARVALIS - * données obteneur / partenaires
Les renseignements agronomiques et technologiques fournis dans ce document peuvent être sujets à variation d'une année à l'autre en fonction des régions et des conditions agroclimatiques.



SEM-PARTNERS
Semences - Conseils - Services
Centre de Bois Henry 78580 MAULE
www.sem-partners.com