



# SP<sup>2</sup> CHASSE

Association  
Couvert végétal

Le mélange cynégétique  
multiservices

- ◆ Mélange pluri-espèces
- ◆ Apport d'une diversité de plantes permettant l'alimentation de petits & gros gibiers
- ◆ Action restructurante sur le sol et mobilisation d'azote



SEM-PARTNERS  
Semences - Conseils - Services


# SP<sup>2</sup> CHASSE

Association  
Couvert végétal

## USAGES COUVERTS

## CARACTÉRISTIQUES

- ◆ Utilisation de légumineuses à faible PMG permettant d'augmenter leur densité au m<sup>2</sup>
- ◆ Rôle spécifique de l'alpiste des Canaries pour assurer un couvert sain : Graminée très rustique, tolérante aux viroses et à la rouille, peu sensible au charbon et peu appétent pour les limaces
- ◆ Mélange facile à semer
- ◆ L'ensemble des composants présentent un PMG <50 g



## CONSEILS DE CULTURE

**Cultures bénéficiant du couvert :** Idéal avant une culture de printemps (hors légumineuses)

**Facilité d'implantation :** +++

**Date de semis :** De la récolte à mi-août en zone nord, fin août en zone centre et fin septembre en zone sud

**Dose et profondeur de semis :** 20 kg/ha - +/- 2 cm



## AGRONOMIE


**CEPP 0,007**  
Certificat d'Economie de Produits Phytosanitaires

### ESPÈCES (FAMILLES)

Vesce commune de printemps (Fabacée)  
+ Sorgho multicoupes (Poaceae)  
+ Fenugrec (légumineuse)  
+ Sarrasin (Polygonaceae)  
+ Moha (Poaceae)  
+ Radis chinois (Crucifère)

### CYCLE

Long (> 4mois)




Vesce commune de printemps



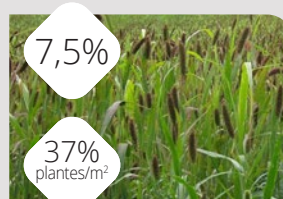
Sorgho multicoupe




Fenugrec



Sarrasin



Moha



Radis chinois



Avant d'implanter un couvert végétal, renseignez-vous sur la réglementation en vigueur dans votre région (directive nitrates), en particulier à propos du choix des espèces et des dates et modes de destruction.

Sources chiffrées :  
CTPS / ARVALIS - \* données obtenteur / partenaires - Les renseignements agronomiques et technologiques fournis dans ce document peuvent être sujets à variation d'une année à l'autre en fonction des régions et des conditions agroclimatiques.



**SEM-PARTNERS**  
Semences - Conseils - Services  
Centre de Bois Henry 78580 MAULE  
[www.sem-partners.com](http://www.sem-partners.com)