



# SP<sup>2</sup> CLEAN

Association  
Couvert végétal

## Efficace en 50 jours

- ◆ Couvert à cycle végétatif ultra-court
- ◆ Destiné à rompre les rotations céréalières
- ◆ Optimiser le rendement des céréales d'hiver
- ◆ Idéal pour maîtriser les adventices
- ◆ Adapté aux semis tardifs



SEM-PARTNERS  
Semences - Conseils - Services


# SP<sup>2</sup> CLEAN

Association  
Couvert végétal

USAGES  
COUVERTS  
FOURRAGE

## CARACTÉRISTIQUES

- ◆ Excellente performance en blé sur blé
- ◆ Couverture du sol rapide
- ◆ Apport d'azote et de phosphore pour la céréale suivante
- ◆ Effet restructurant sur le sol
- ◆ Destruction facile qui pourra généralement être couplée avec une intervention culturale nécessaire à l'implantation de la céréale suivante



## CONSEILS DE CULTURE

**Cultures bénéficiant du couvert :** Idéal devant une céréale

**Facilité d'implantation :** +++

**Date de semis :** Dès la récolte de céréales et jusqu'à fin août en zones centre et nord, jusqu'à mi-septembre en zone sud

**Dose et profondeur de semis :** 9 kg/ha - 1 à 2 cm

**Peuplement recherché :** +/- 150 grains/m<sup>2</sup>



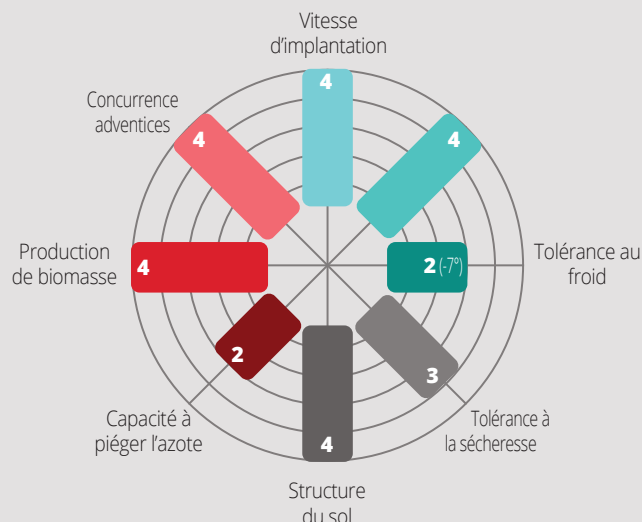
Technique de semis	Sous la barre de coupe	Semis direct	TCS	Labour
Adaptation	+ / -	+++	+++	++



Mode de destruction	Outils à disques	Labour	Gel	Roulage sur gel	Broyage	Chimie	Roulage	Outils à dents
Efficacité	++++	++++	-	++++	++	++++	+++	+ / -

⚠ Avant d'implanter un couvert végétal, renseignez-vous sur la réglementation en vigueur dans votre région (directive nitrates), en particulier à propos du choix des espèces et des dates et modes de destruction.

Sources chiffrées :  
CTPS / ARVALIS - \* données obteneur / partenaires - Les renseignements agronomiques et technologiques fournis dans ce document peuvent être sujets à variation d'une année à l'autre en fonction des régions et des conditions agroclimatiques.



## AGRONOMIE


**CEPP 0,014**  
Certificat d'Economie de Produits Phytosanitaires

### ESPÈCES (FAMILLES)


Sarrasin (Polygonacée)  
+ Phacélie (Hydrophyllacée)  
+ Radis chinois (Crucifère)

### CYCLE

Court (± 3 mois)



Sarrasin



Radis chinois



Phacélie



**SEM-PARTNERS**  
Semences - Conseils - Services  
Centre de Bois Henry 78580 MAULE  
[www.sem-partners.com](http://www.sem-partners.com)