



# SP<sup>2</sup> GREEN

Association  
Couvert végétal

## Le couvert sans compromis

- ◆ Souple d'utilisation : aussi bien adapté à une interculture courte que longue et performant même en semis tardif
- ◆ Fort apport d'azote pour la culture suivante
- ◆ Intérêt mellifère
- ◆ Restructuration efficace du sol



SEM-PARTNERS  
Semences - Conseils - Services

# SP<sup>2</sup> GREEN

## Association Couvert végétal

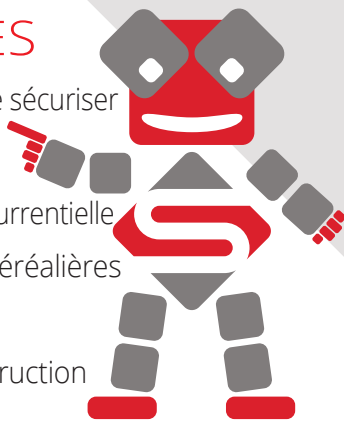
### USAGES

### COUVERTS

(pâturage possible)

### CARACTÉRISTIQUES

- ◆ Espèces rustiques permettant de sécuriser la réussite du couvert même en conditions difficiles
- ◆ Couverture du sol rapide et concurrentielle
- ◆ Bonne coupure des rotations céréalières
- ◆ Semis et destruction faciles
- ◆ Reprise du sol facile après destruction



### CONSEILS DE CULTURE

**Cultures bénéficiant du couvert :** Céréales, maïs, pomme de terre, sorgho, tournesol...

**Facilité d'implantation :** +++

**Date de semis :** Dès la récolte de céréale à septembre

**Dose et profondeur de semis :** 10 kg/ha - +/- 2 cm

**Peuplement recherché :** 70 à 80 grains/m<sup>2</sup>



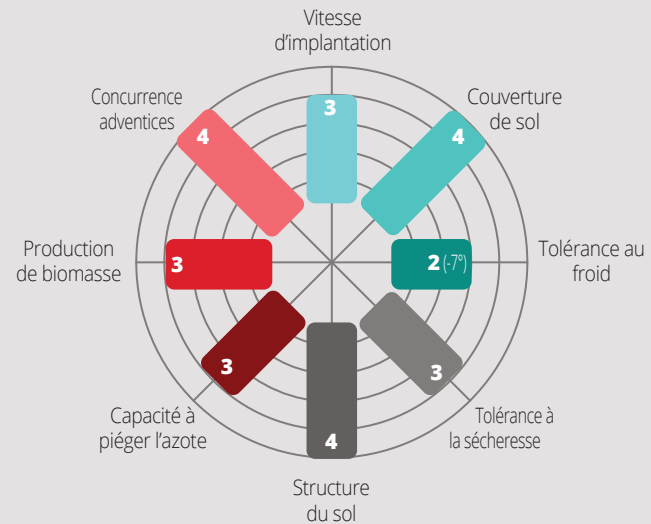
Technique de semis	Sous la barre de coupe	Semis direct	TCS	Labour
Adaptation	-	+++	+++	++



Mode de destruction	Outils à disques	Labour	Gel	Roulage sur gel	Broyage	Chimie	Roulage	Outils à dents
Efficacité	++++	+++	++	++	++	+++	+	-

⚠ Avant d'implanter un couvert végétal, renseignez-vous sur la réglementation en vigueur dans votre région (directive nitrates), en particulier à propos du choix des espèces et des dates et modes de destruction.

Sources chiffrées :  
CTPS / ARVALIS - \* données obteneur / partenaires - Les renseignements agronomiques et technologiques fournis dans ce document peuvent être sujets à variation d'une année à l'autre en fonction des régions et des conditions agroclimatiques.



### AGRONOMIE


**CEPP 0,005**  
Certificat d'Economie de Produits Phytosanitaires

#### ESPÈCES (FAMILLES)

Vesce commune de printemps (légumineuse)  
+ Radis chinois (crucifère)

#### CYCLE

Souple (3 à 6 mois)



Vesce commune de printemps



Radis chinois



**SEM-PARTNERS**  
Semences - Conseils - Services  
Centre de Bois Henry 78580 MAULE  
[www.sem-partners.com](http://www.sem-partners.com)