



SP² CLEAN

Association
Couvert végétal

Efficace en 50 jours

- ◆ Couvert à cycle végétatif ultra-court
- ◆ Destiné à rompre les rotations céréalières
- ◆ Optimiser le rendement des céréales d'hiver
- ◆ Idéal pour maîtriser les adventices
- ◆ Adapté aux semis tardifs



SEM-PARTNERS
Semences - Conseils - Services


SP² CLEAN

Association
Couvert végétal

USAGES
COUVERTS
FOURRAGE

CARACTÉRISTIQUES

- ◆ Excellente performance en blé sur blé
- ◆ Couverture du sol rapide
- ◆ Apport d'azote et de phosphore pour la céréale suivante
- ◆ Effet restructurant sur le sol
- ◆ Destruction facile qui pourra généralement être couplée avec une intervention culturale nécessaire à l'implantation de la céréale suivante



CONSEILS DE CULTURE

Cultures bénéficiant du couvert : Idéal devant une céréale

Facilité d'implantation : +++

Date de semis : Dès la récolte de céréales et jusqu'à fin août en zones centre et nord, jusqu'à mi-septembre en zone sud

Dose et profondeur de semis : 9 kg/ha - 1 à 2 cm

Peuplement recherché : +/- 150 grains/m²



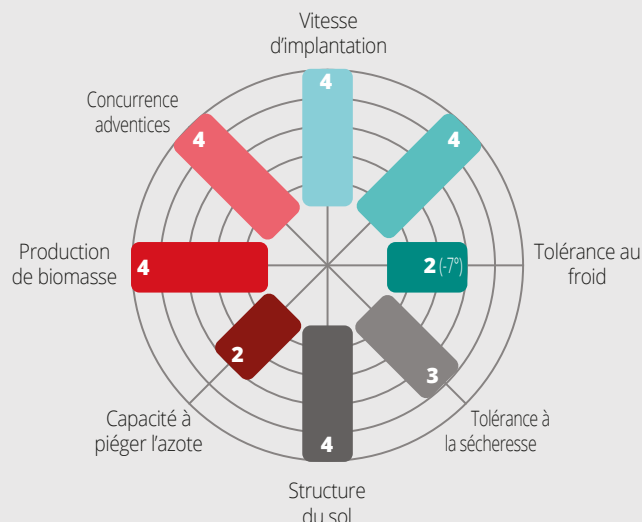
Technique de semis	Sous la barre de coupe	Semis direct	TCS	Labour
Adaptation	+ / -	+++	+++	++



Mode de destruction	Gel	Broyeur, rouleau hacheur	Rouleau sur gel	Déchaumeur	Charrue / labour	Glyphosate	Glyphosate + 2,4D
Efficacité	- (-10°C)	--	++	+	++	+/-	++

⚠ Avant d'implanter un couvert végétal, renseignez-vous sur la réglementation en vigueur dans votre région (directive nitrates), en particulier à propos du choix des espèces et des dates et modes de destruction.

Sources chiffrées :
CTPS / ARVALIS - * données obteneur / partenaires - Les renseignements agronomiques et technologiques fournis dans ce document peuvent être sujets à variation d'une année à l'autre en fonction des régions et des conditions agroclimatiques.



AGRONOMIE

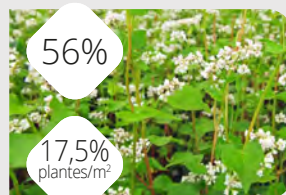
CEPP 0,014
Certificat d'Economie de Produits Phytosanitaires

ESPÈCES (FAMILLES)


Sarrasin (Polygonacée)
+ Phacélie (Hydrophyllacée)
+ Radis chinois (Crucifère)

CYCLE

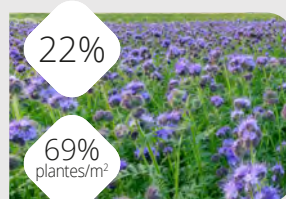
Court (± 3 mois)



Sarrasin



Radis chinois



Phacélie



SEM-PARTNERS
Semences - Conseils - Services
Centre de Bois Henry 78580 MAULE
www.sem-partners.com