



# SP<sup>2</sup> FIX

Association  
Couvert végétal

## Performant à moindre coût

- ◆ Coût de semences / ha modéré
- ◆ Mobilisation d'importantes d'azote
- ◆ Coupure des rotations céréalières
- ◆ Fort effet restructurant sur le sol



SEM-PARTNERS  
Semences - Conseils - Services


# SP<sup>2</sup> FIX

## Association Couvert végétal

USAGES  
COUVERTS  
FOURRAGE

## CARACTÉRISTIQUES

- ◆ Action anti-nématodes (rotation betteravière)
- ◆ Date de semis souple : performant aussi en semis tardifs
- ◆ Destruction facile
- ◆ Peu impacté par les aléas climatiques
- ◆ Peu appétant pour les limaces



## CONSEILS DE CULTURE

**Cultures bénéficiant du couvert :** Céréales, maïs, pomme de terre, sorgho, tournesol...

**Facilité d'implantation :** +++

**Date de semis :** Dès la récolte à fin août / début septembre

**Dose et profondeur de semis :** 10 kg/ha - +/- 2 cm

**Peuplement recherché :** 100 à 110 grains/m<sup>2</sup>



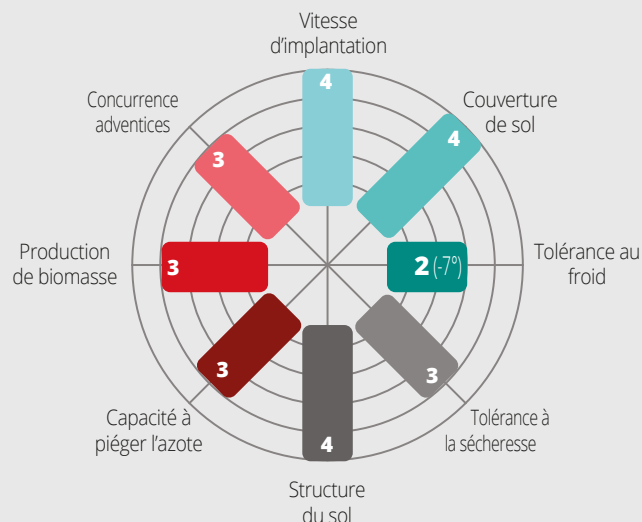
Technique de semis	Sous la barre de coupe	Semis direct	TCS	Labour
Adaptation	-	+++	+++	++



Mode de destruction	Gel	Broyeur, rouleau hacheur	Rouleau sur gel	Déchaumeur	Charrue / labour	Glyphosate	Glyphosate + 2,4D
Efficacité	+/- (-7°C)	--	+	+/-	+	-	++

⚠ Avant d'implanter un couvert végétal, renseignez-vous sur la réglementation en vigueur dans votre région (directive nitrates), en particulier à propos du choix des espèces et des dates et modes de destruction.

Sources chiffrées :  
CTPS / ARVALIS - \* données obteneur / partenaires - Les renseignements agronomiques et technologiques fournis dans ce document peuvent être sujets à variation d'une année à l'autre en fonction des régions et des conditions agroclimatiques.



## AGRONOMIE

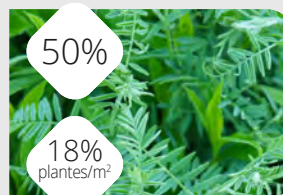
CEPP 0,02  
Certificat d'Economie de Produits Phytosanitaires

### ESPÈCES (FAMILLES)


Vesce commune de printemps (légumineuse)  
+ Radis chinois (crucifère)  
+ Moutarde blanche tardive anti-nématodes (crucifère)

### CYCLE


Long (> 4mois)



Vesce commune de printemps



Radis chinois



Moutarde blanche tardive



SEM-PARTNERS  
Semences - Conseils - Services  
Centre de Bois Henry 78580 MAULE  
[www.sem-partners.com](http://www.sem-partners.com)